

**TM900 High Power.
Obogatite svoju poljoprivredu.**



TM900 High Power. Snaga na prvi pogled.

TM900 High Power. Poljoprivredna radijalna guma koja nema čega da se plaši.

Dizajniran zajedno sa glavnim proizvođačima poljoprivrednih mašina, TM900 High Power oprema traktore od 250 do 400 KS pri brzinama do 65 km/h*. TM900 High Power nudi odličnu vuču, odličnu sposobnost samočišćenja, vrhunski komfor i rukovanje, minimalno sabijanje tla i nisku potrošnju goriva.

(*) Kada je to dozvoljeno zakonima koji su na snazi u zemlji.



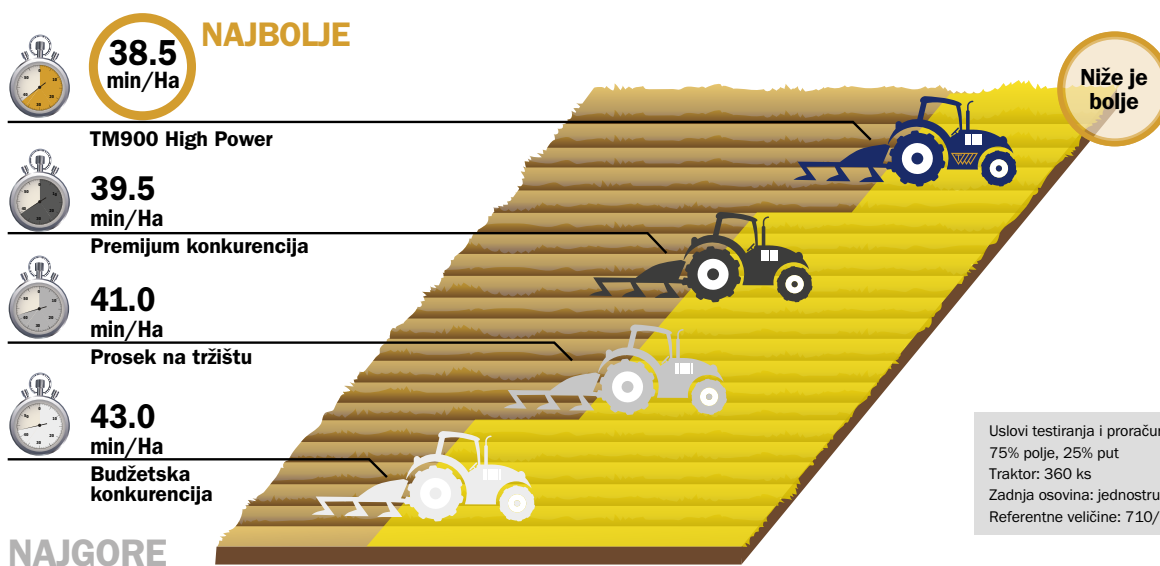
Štampano na
recikliranom
papi

Povećana produktivnost, velike uštede na terenu

Kroz svoj napredni dizajn i inovativne karakteristike, TM900 High Power obezbe uje odličan vučni kapacitet na terenu, dosledno smanjujući klizanje na bilo kojoj vrsti tla.

Testovi oranja pokazuju da Trelleborg gume, u jednakim uslovima i veličinama, rade bolje nego konkurenti i po proklizavanju i po radnom vremenu po hektaru.

ORANJE Vreme za oranje (min./Ha)



Ekonomične prednosti koje se odnose na smanjenje vremena rada rezultiraju značajnim uštedama u potrošnji goriva. Opsežni testovi dokazuju da Trelleborg gume, montirane na traktor od 360 ks, garantuju:

VREME ZA ORANJE 500 Ha (u odnosu na prosek tržišta)

do **21**
sat uštede



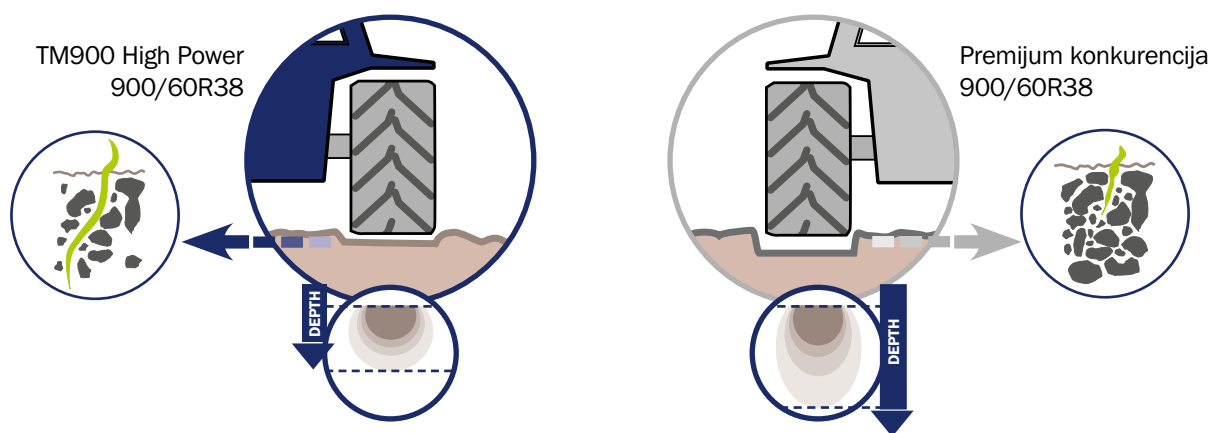
Uštedeno
1.620 €

- Prosečni radni troškovi po satu = 75 €
- Uključujući procenu troškova na performanse habanja guma

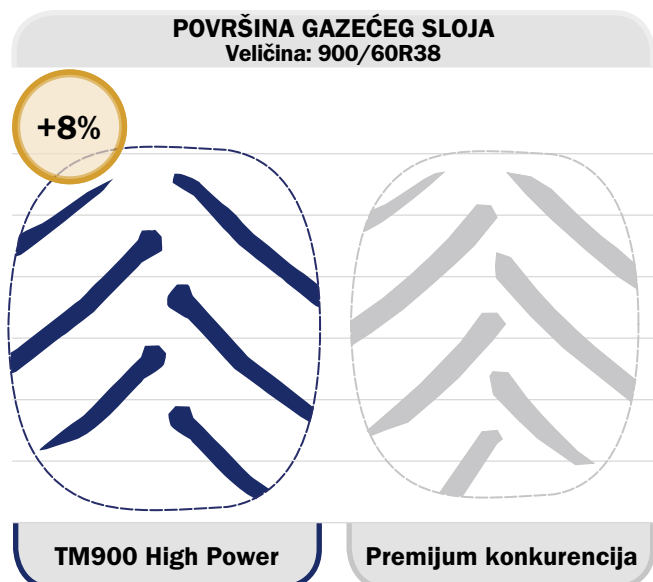
Osetljiv na prinos useva

Urađeni testovi su pokazali da TM900 High Power ima plići otisak od njene konkurencije koji čuva teren. Vrlo duboki otisci uzrokuju prekomerno sabijanje tla sprečavajući da se voda pravilno upije.

Pored toga, duboko sabijanje tla uzrokuje loš razvoj korena i ometa biološku aktivnost zemlje. TM900 High Power ima potencijal čuvanja tla.



Veći otisak gazeceg sloja

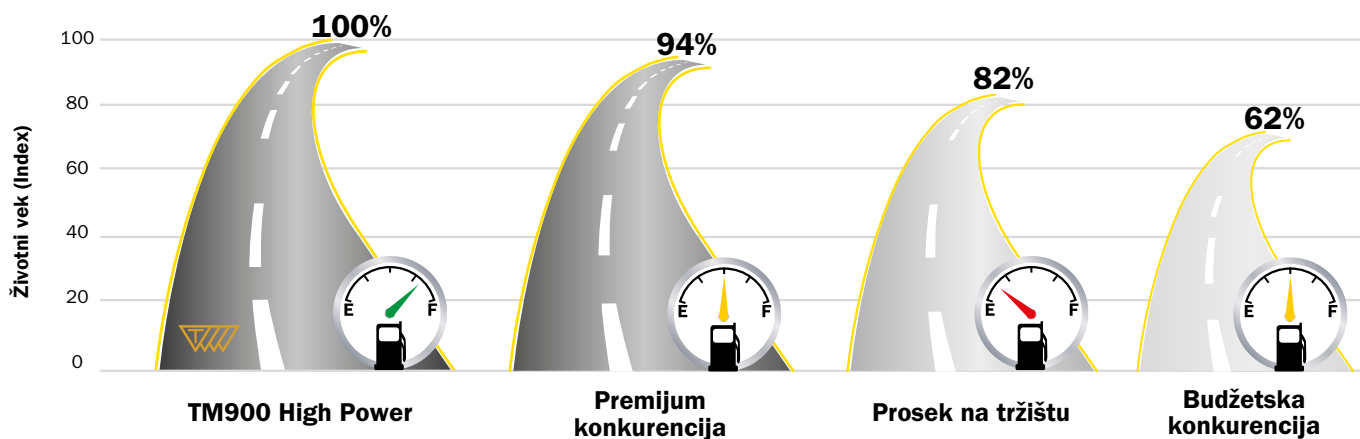


Velika površina kontakta sa zemljom obezbeđuje ravnomernu raspodelu pritiska preko celog dezena gazeceg sloja, koristeći visoku nosivost TM900 High Power.

Uslovi testiranja
Nosivost zadnje gume: 4.650 kg
Pritisak naduvavanja: 0,6 bar

Povećana efikasnost, premijum uštede na putu

Napredna tehnologija TM900 High Power vam pruža odličnu udobnost i rukovanje, dug vek i niži nivo potrošnje goriva od konkurencije.



Uslovi testiranja i proračuni
50% put, 50% polje
Traktor: 360 ks
Cena goriva: 0,65 €/lit
Zadnja osovina: jednostruka (2 gume)
Referentne veličine: 710/70R42 - 600/70R30

Kada se pregledaju troškovi celog životnog ciklusa pneumatika, otkriće se da se Trelleborg TM900 High Power isplati brže od drugih vodećih brendova.




Vaš TM900 High Power velike snage troši **10% manje goriva** i traje još **900 sati** od tržišnog proseka



Na putu uštedite do **1.370 €** nakon 1.000 sati u odnosu na prosek tržišta



Odlično samočišćenje



Terasa izme u lukova je napredan dizajn pri dnu ušice koja pomaže kod izbacivanja blata, maksimizirajući sposobnost samočišćenja gume.

Karakterističan dizajn gazećeg sloja, zaštitni znak svih pneumatika u TM asortimanu, daje Trelleborg-u TM900 High Power odlične performanse samočišćenja.



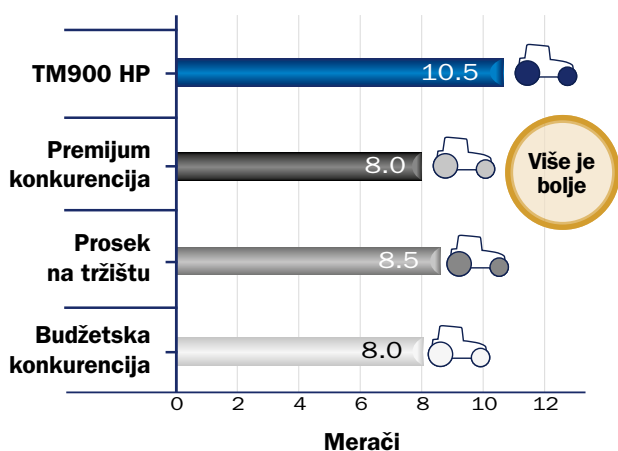
Pod istim uslovima rada, u poređenju sa konkurentima, Trelleborg ima dve glavne prednosti:

- veća vučna sposobnost pod uslovima obrtnog momenta (A)
- smanjuje kontaminaciju puteva (B)

SAMOČIŠĆENJE (A)

Merenje za koliko je potrebno da se gazeći sloj potpuno popuni zemljom

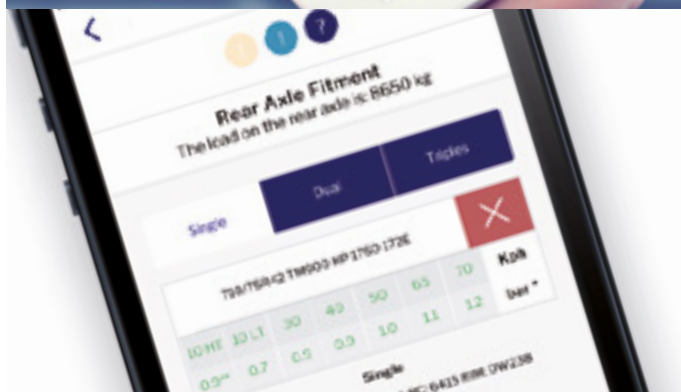
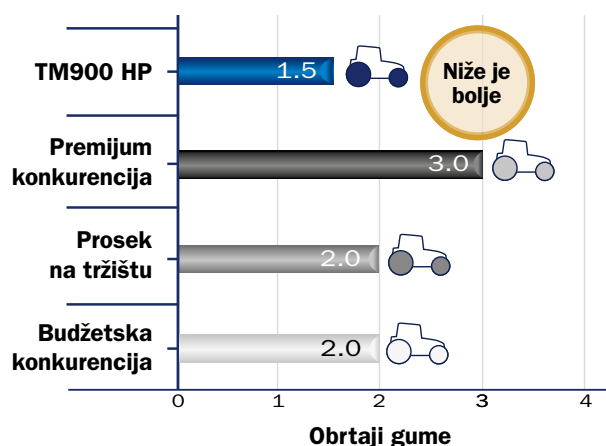
Referentna veličina: 710/70R42



SAMOČIŠĆENJE (B)

Okreti guma za rasterećenje gazećeg sloja

Referentna veličina: 710/70R42



Izvućite maksimum iz svog TM900 High Power i napravite sopstvenu simulaciju štednje.

Preuzmite **Trelleborg kalkulator opterećenja** i **Efikasnost guma** iz App Store-a ili Google Play-a.

Preuzmite besplatno na:



www.trelleborg.com/wheels/agri/apps

TM900 HIGH POWER

VELIČINA	Šara gazećeg sloja	SW mm	OD mm	SLR mm	RC mm	SRI	Felne	Dozvoljene felne	Tip
600/70R28 157D (154E)	TM900 High Power	604	1551	699	4720	725	DW18L	DW20B	BEZ UNUTRAŠNJE GUME
600/70R30 158D (155E)	TM900 High Power	605	1608	722	4820	750	DW18L	DW20B	BEZ UNUTRAŠNJE GUME
710/60R30 162D (159E)	TM900 High Power	710	1590	720	4800	775	DW23B		BEZ UNUTRAŠNJE GUME
600/70R34 160D (157E)	TM900 High Power	600	1685	755	5105	800	DW18L	DW20B - W18L	BEZ UNUTRAŠNJE GUME
650/60R34 159D (156E)	TM900 High Power	645	1650	750	4965	775	DW20B - MW23	DW18L	BEZ UNUTRAŠNJE GUME
710/55R34 164D (161E)	TM900 High Power	712	1633	752	4970	775	DW23B		BEZ UNUTRAŠNJE GUME
710/60R34 164D (161E)	TM900 High Power	715	1700	775	5125	825	DW23B		BEZ UNUTRAŠNJE GUME
650/75R38 169D (166E)	TM900 High Power	676	1940	855	5840	925	DW23B		BEZ UNUTRAŠNJE GUME
650/85R38 173D (170E)	TM900 High Power	709	2070	910	6245	975	DW23B		BEZ UNUTRAŠNJE GUME
800/70R38 178D (175E)	TM900 High Power	810	2065	910	6205	975	DW25B	DW27B	BEZ UNUTRAŠNJE GUME
900/60R38 178D (175E)	TM900 High Power	905	2040	915	6180	975	DW28B	DW27B - DW30B	BEZ UNUTRAŠNJE GUME
710/70R42 173D (170E)	TM900 High Power	716	2061	910	6190	975	DW23B	DW25B	BEZ UNUTRAŠNJE GUME
710/70R42 173D (170E)	TM900 High Power Harvester	732	2040	910	6190	975	DW23B	DW25B	BEZ UNUTRAŠNJE GUME
710/70R42* 179A8	TM900 High Power	725	2070	915	6280	975	DW23B	DW25B	BEZ UNUTRAŠNJE GUME
710/75R42 175D (172E)	TM900 High Power	720	2140	945	6415	1025	DW23B		BEZ UNUTRAŠNJE GUME
900/60R42 180D (177E)	TM900 High Power	905	2140	960	6425	1025	DW28B	DW27B - DW30B	BEZ UNUTRAŠNJE GUME

* = Primena za žetvu



Pratite nas



Yokohama TWS Serbia d.o.o.
Industrijska bb, 22400 Ruma, Serbia
Phone: +381 22 400 065
www.trelleborg-tires.com



Tire iBrochure